

INSTRUKCJA MONTAŻU I UŻYTKOWANIA

BRAMKA DO PIŁKI NOŻNEJ 7,32x2,44 TYP 1

stacjonarna



zgodna z normą PN EN 748




Centrum Sportu Amatorskiego

ul. K. Myrka 6/6
59-220 Legnica
NIP: 694-167-96-07

+48 667 705 065
biuro@csa-24.pl
www.csa-24.pl

I. ELEMENTY SKŁADOWE

Lp.	Nazwa elementu	Rys. poglądowy	Ilość dla 1 bramki	Ilość dla 2 bramek
1	Poprzeczka bramki aluminiowa, malowana na kolor biały	-	1	2
2	Słupek bramki aluminiowy, malowany na kolor biały (lewy/prawy)	-	2	4
3	Rura dolna wygięta w kształt litery L aluminiowa, anodowana	-	2	4
4	Rura dolna prosta; aluminiowa anodowana	-	1	2
5	Łącznik rury dolnej		2	4
6	Siatka bramki (opcjonalnie)	-	1	2
7	Narożnik łączący poprzeczkę i słupki; stalowy, ocynkowany galwanicznie		2	4
8	Kątownik stabilizujący		2	4
9	Zawias dolny; stalowy ocynkowany galwanicznie		2	4
10	Haczyki tworzywowe mocujące siatkę do ramy bramki		48	96
11	Opaski tworzywowe mocujące siatkę do pałków i rury łączącej		48	96

12	Śruba imbusowa, stożkowa M8x16		16	32
13	Śruba imbusowa M8x16 i M8x18		12 (8+4)	24 (16+8)
14	Podkładka prostokątna z gwintem M8; stalowa, ocynkowana galwanicznie		12	24
15	Śruba M10x60		2	4
16	Nakrętka M10		2	4
17	Podkładka sprężysta M10		2	4
18	Tuleja montażowa z dekle	-	2	4
19	Odciąg siatki; wykonany z rury stalowej ocynkowanej ogniowo, wyposażony w rolkę i knagę do mocowania liny naciągowej siatki	-	2	4
20	Tuleja montażowa odciągu	-	2	4

Centrum Sportu Amatorskiego

ul. K. Myrka 6/6
59-220 Legnica
NIP: 694-167-96-07

+48 667 705 065
biuro@csa-24.pl
www.csa-24.pl

II. OGÓLNY OPIS PRODUKTU

Bramka do piłki nożnej 7,32m x 2,44m montowana w tulejach. Wykonana z profilu aluminiowego 120mm x 100mm o wzmocnionym przekroju, malowanego na kolor biały. Głębokość bramki mierzona od tylnej krawędzi słupka góra/dół - 200cm/200cm. Odciągi do naciągania siatki – montowane w tulejach, wykonane z rury stalowej ocynkowanej ogniowo o przekroju fi 60mm. Dolna rura mocująca siatkę wykonana z rury aluminiowej anodowanej o przekroju fi 35. Wszystkie stalowe elementy łączeniowe cynkowane ogniowo lub galwanicznie. Spełnia wymagania normy PN EN 748. Posiada certyfikat zgodności z normą oraz uprawniający do oznaczenia znakiem „B”.

III. PRZEZNACZENIE

Bramka przeznaczona do gry w piłkę nożną na obiektach zewnętrznych.

IV. SPOSÓB MONTAŻU

- Odpakować elementy składowe bramki z folii zabezpieczającej; sprawdzić kompletność elementów montażowych zgodnie z tabelą.
- Upewnić się, że tuleje montażowe bramek (18) i odciągów (20) są zamontowane w odpowiednim miejscu i rozstawie zgodnie z rysunkiem montażowym.
- Przed połączeniem słupków (2) z poprzeczką (1) w kanaliku profilu aluminiowego umieścić podkładki prostokątne z gwintem M8 (14) w ilościach - poprzeczka 4 szt., słupki po 4 szt.
- Połączyć poprzeczkę (1) ze słupkami (2) za pomocą narożników stalowych (7); do mocowania narożnika użyć śrub imbusowych, stożkowych M8x16 (12); skręcone światło bramki ułożyć na płaskiej powierzchni tak, aby mieć dostęp do tylnej części bramki.
- Przymocować kątowniki stabilizujące (8) przy pomocy śrub imbusowych M8x16 (13), oraz zawiasy dolne (9) przy pomocy śrub imbusowych M8x18(13) i wcześniej umieszczonych w profilu aluminiowym podkładek prostokątnych z gwintem M8 (14).

- Połączyć elementy rury dolnej w całość, wykorzystując do tego rury wygięte w kształt litery L (3) - 2 szt. oraz rurę dolną prostą (4) - 1 szt. W/w elementy połączyć za pomocą łączników (5), które należy nasunąć na końcówki elementów rury dolnej, pamiętając aby w przypadku rur wygiętych łączyć końcówki bez przewierconego otworu. Do dokręcenia użyć śrub imbusowych, M8x16 umieszczonych w otworach łączników.
- Na konstrukcji bramki rozwiesić siatkę mocując kolejno:
 - na obwodzie do światła bramki (1,2) siatkę mocować haczykami mocującymi (10)
 - w dolnej części do rury dolnej (3,4) siatkę mocować za pomocą opasek tworzywowych (11)
 - dodatkowo napiąć siatkę przy pomocy odciągów (19) i załączonej do siatki linki napinającej

UWAGA: zaleca się demontaż siatki na okres zimowy!
- Bramkę oraz odciągi umieścić w tulejach montażowych (18,20). Przy ew. wyjęciu bramek tuleje zabezpieczyć dołączonymi deklami maskującymi.
- Demontaż bramki wykonać w odwrotnej kolejności.

V. UŻYTKOWANIE BRAMEK

- Przed rozpoczęciem użytkowania i później w czasie eksploatacji bramek należy w nich okresowo sprawdzać i dociągać/dokręcać wszystkie mocowania.
- Bramka jest przeznaczona wyłącznie do gry w piłkę nożną i nie może być używana do innych celów.
- Zabrania się wspinania na konstrukcję i siatkę.

VI. WARUNKI GWARANCJI

- Dostawca udziela gwarancji na: konstrukcję bramki – na okres 24 miesięcy od daty bezusterkowego odbioru końcowego/daty faktury; konstrukcję wsporcza siatki, okucia i elementy łączące – na okres 24 miesięcy od daty bezusterkowego odbioru końcowego/daty faktury; siatkę, zaczepy, zapinki siatki – na okres 12 miesięcy od daty bezusterkowego odbioru końcowego/daty faktury.

Centrum Sportu Amatorskiego

- Wady lub uszkodzenia sprzętu ujawnione w okresie gwarancji będą usuwane bezpłatnie przez dostawcę lub upoważnione przedstawicielstwo serwisowe.
- Gwarancja nie są objęte: - czynności do wykonania których zobowiązany jest użytkownik we własnym zakresie i na własny koszt, np.: konserwacja, utrzymanie czystości, okresowe dokręcanie węzłów zamocowań itp. - uszkodzenia mechaniczne oraz chemiczne spowodowane niewłaściwą eksploatacją i konserwacją, uszkodzenia powstałe z winy użytkownika bądź osób trzecich (akty wandalizmu – np. przecięcie lub podpalenie siatki).
- **OBSŁUGA GWARANCYJNA.** W przypadku wystąpienia wad w przedmiocie umowy w okresie gwarancji, Zamawiający zawiadomi pisemnie Dostawcę – dane korespondencyjne: Centrum Sportu Amatorskiego, ul. K. Myrka 6/6, 59-220 Legnica, tel. 667 705 065, a Dostawca w ciągu 14 dni rozpozna reklamację i usunie wady.
- **OBSŁUGA POGWARANCYJNA.** W przypadku wystąpienia wad w przedmiocie umowy po okresie gwarancji, Zamawiający zawiadomi pisemnie Dostawcę, a Dostawca w ciągu 14 dni rozpozna reklamację i zaproponuje sposób oraz koszt naprawy. Po zaakceptowaniu przez Zamawiającego warunków naprawy, strony ustalają termin usunięcia wad.